



ART. 62

Aceti Tellerschleifmaschine ART. 62 Ø600 mm



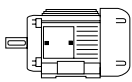

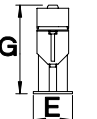
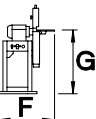

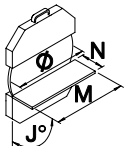
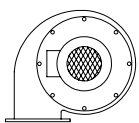
Made in Italy



Aceti macchine snc - 24060 Bolgare (Bergamo) Italy - Via ai Dossi, 32 - IT 01715640163  
Tel. +39 035 843 751 - Fax +39 035 841 624 - E-mail: info@aceti.com

Aceti MACCHINE

## Technische Daten

|                                                                                   |            |                                                                                                                |                                                                                   |                                                                                   |                                                                                   |          |                                                                                   |           |
|-----------------------------------------------------------------------------------|------------|----------------------------------------------------------------------------------------------------------------|-----------------------------------------------------------------------------------|-----------------------------------------------------------------------------------|-----------------------------------------------------------------------------------|----------|-----------------------------------------------------------------------------------|-----------|
| <b>ART.</b><br><b>62</b>                                                          |            | <b>LEVIGATRICE A DISCO</b><br><b>GRINDING DISK-MACHINE</b><br><b>LAPIDAIRE</b><br><b>TELLERSCHLEIFMASCHINE</b> |                                                                                   |                                                                                   |                                                                                   |          |                                                                                   |           |
|  |            |                               |  |                                                                                   |  |          |  |           |
| <b>Volt 400 kW 3</b>                                                              |            |                                                                                                                |                                                                                   |                                                                                   |                                                                                   |          |                                                                                   |           |
| <b>hp</b>                                                                         | <b>Rpm</b> | <b>m/s</b>                                                                                                     | <b>dB</b>                                                                         | <b>E</b>                                                                          | <b>F</b>                                                                          | <b>G</b> | <b>G1</b>                                                                         | <b>kg</b> |
| 4                                                                                 | 950        | 30                                                                                                             | 68                                                                                | 700                                                                               | 800                                                                               | 1360     | 900                                                                               | 135       |
|  |            |                                                                                                                |                                                                                   |  |                                                                                   |          |                                                                                   |           |
| <b>Ø</b>                                                                          | <b>M</b>   | <b>N</b>                                                                                                       | <b>J°</b>                                                                         | <b>OPTIONAL</b><br><b>IA-1</b>                                                    |                                                                                   |          |                                                                                   |           |
| 600                                                                               | 650        | 230                                                                                                            | 0°÷90°                                                                            | kW 0,55                                                                           |                                                                                   |          |                                                                                   |           |

Die Firma Aceti Macchine s.n.c. behält sich das Recht vor evt. Änderungen ohne vorherige Bekanntmachung vorzunehmen.

## Standard Ausführung

### Allgemeines

- Für den Einsatz in metallverarbeitenden Industrie- und Schlossereibetrieben
- Schalteinheit in Niederspannung, abschließbarem Hauptschalter und Not-Aus mit elektronischer Motorbremse
- Durchzugskräftiger und vibrationsarmer Drehstrommotor mit Drehzahlbereich 950 U/Min
- Robuster Unterbauschrank auf vier gummierten Füßen

### Tellerschleifmaschine

- Zum Schleifen, Entgraten und Anfasen aller gängiger Materialien
- Äußerst präziser Planschliff und minimierter Einzugsradius
- Für den Einsatz von Klett sowie selbstklebenden Schleifblättern
- Auflagetisch in Höhe und Anstellwinkel einstellbar
- Gewuchteter Aufspannteller aus Aluminium
- Große Lager garantieren hohe Laufruhe bei geringer Geräuschentwicklung
- Funkenkasten mit Absaugstutzen Ø80 mm

### Lieferumfang

- Hochwertiger Werkzeugsatz, Kabel und 16A Stecker
- Deutschsprachige Bedienungsanleitung und CE Konformitätserklärung
- Selbstklebendes Schleifblatt in Zirkonkorund Qualität

## Optional erhältlich



### **Absaugung IA-1: Absaugung im Unterbauschrank verbaut**

Inkl. Einschaltautomatik, Filtersack, Schnellspannschelle und Aluminium Spiralschlauch

#### Technische Daten

- Motor: 400 Volt – 2800 U/Min – 0.55 kW
- Max. Luftdurchsatz: 1,000 m<sup>3</sup> / h



### **Inverter für stufenlose Drehzahlregelung**

Die Drehzahl lässt sich mittels einem Potenziometer im Bedienfeld der Maschine anwählen. Der Inverter ist mit einer Digitalanzeige ausgestattet und auf einem separaten Fuß montiert. Die angewählte Drehzahl wird auf der Digitalanzeige angezeigt.

- Drehzahlbereich 300 – 3000 U/Min
- Abmessung 400 x 400 x 1400 mm
- Gewicht 40 Kg