



ART. 102

Aceti Spiralbohrer- und Scheibenschleifmaschine ART. 102

Bohrer Ø35 - Ø70 mm

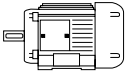

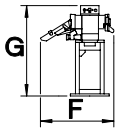
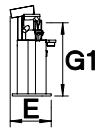







Made in Italy



Aceti macchine snc - 24060 Bolgare (Bergamo) Italy - Via ai Dossi, 32 - IT 01715640163
Tel. +39 035 843 751 - Fax +39 035 841 624 - E-mail: info@aceti.com

Technische Daten

ART. 102		AFFILAPUNTE Ø35÷70 + SMERIGLIATRICE DRILLS SHARPENING + GRINDING M. Ø35÷70 AFFÛTEUSE DE FORÈTS Ø35÷70 + MEULE SPIRALBOHRER UND SCHEIBENSCHLEIFM.						
								
Volt 400 kW 1,8								
hp	Rpm	m/s	dB	E	F	G	G1	kg
2,5	1400 2800	15 30	70	650	1100	1300	1030	120
								OPTIONAL
Arm B	α°	\varnothing mm	Nr.	\varnothing mm	IA-2			
Ø35÷70	118°	Ø200x25xØ20	1	Ø200x40xØ20	kW 0,55			

Die Firma Aceti Macchine s.n.c. behält sich das Recht vor evt. Änderungen ohne vorherige Bekanntmachung vorzunehmen.

Standard Ausführung

Allgemein

- Für den Einsatz in metallverarbeitenden Industrie- und Schlossereibetrieben
- Schalteinheit in Niederspannung, abschließbarem Hauptschalter und Not-Aus mit elektronischer Motorbremse
- Durchzugskräftiger und vibrationsarmer Drehstrommotor mit zwei Drehzahlen 1400/2800 U/Min
- Robuster Unterbauschrank auf vier gummierten Füßen
- Wasserkasten zur Kühlung wärmeempfindlicher Bauteile zwischen der Bearbeitung

Bohrerschleifmaschine

- Geeignet für alle Spiralbohrer mit Spitzenwinkel 118°
- Für Bohrer mit Zylinder- und Kegelschaft
- Schleifarm für Bohrer in den Abmessungen Ø35 - Ø70 mm
- Schleifarmlänge mit axialer Einstellmöglichkeit um den Abstand zur Schleifscheibe einzustellen
- Einstellungsmöglichkeit um die Gesamtheit der Schleifscheibe zu nutzen
- Abrichtdiamant
- Absaugstutzen 2x Ø60 mm

Scheibenschleifmaschine

- Zum Entgraten und Schleifen von harten Bauteilen sowie Werkzeugen
- Massiver und verstellbarer Auflagetisch
- Robuster Funkenkasten mit Absaugstutzen Ø60 mm

Lieferumfang

- Hochwertiger Werkzeugsatz, Kabel und 16A Stecker
- Deutschsprachige Bedienungsanleitung und CE Konformitätserklärung
- Inkl. Schleifscheiben

Optional erhältlich



Absaugung im Unterbauschrank verbaut IA-2

Inkl. Einschaltautomatik, Filtersack, Schnellspannschelle und Aluminium Spiralschlauch

Technische Daten

- Motor: 400 Volt – 2800 U/Min – 0.55 kW
- Max. Luftdurchsatz: 1,000 m³ / h

Topfschleifscheibe für HSS Bohrer Cod. MTA

Topfschleifscheibe für HSS Ø200 x 40 x Ø20 mm

Topfschleifscheibe für HM Bohrer Cod. MTW

Topfschleifscheibe für Hartmetall Ø200 x 40 x Ø20 mm

Schleifscheibe M200A für Scheibenschleifmaschine

Schleifscheibe für Stahl Ø200 x 25 x Ø20 mm

Schleifscheibe M200W für Scheibenschleifmaschine

Schleifscheibe für Hartmetall Ø200 x 25 x Ø20 mm